

豊富なデザイン<全グレードフルカラー印刷対応>

一般的な掛紙 (のし紙や短冊)



デザイン掛紙



メッセージカード



他にも、豊富なデザインを用意しております。右のQRコードもしくは、下記URLからご覧ください。

印刷サンプル ▶ <https://www.tatsujin.co.jp/sample/>



豊富な書体と選べる色

書体は明朝、ゴシック、楷書体など他多数を、文字色は墨、朱色以外にもお好きな色をご利用いただけます。


御御御御御御御御
中中中中中中中中
元元元元元元元元

御御御御御御御御
香香香香香香香香
典典典典典典典典

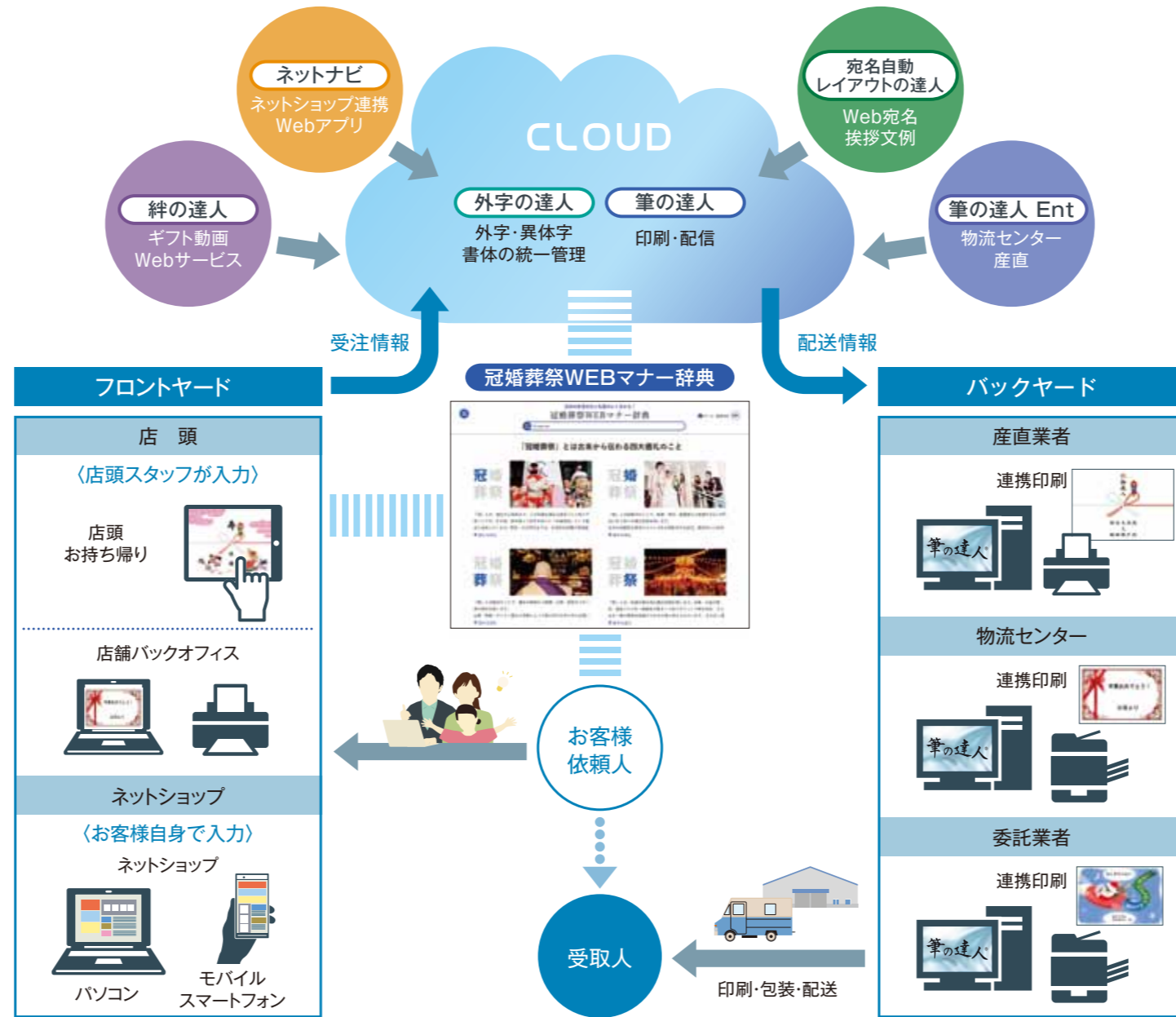
開開開開開開開開
店店店店店店店店
祝祝祝祝祝祝祝祝

豊富な水引

基本の水引から、赤棒、関西で使用される黄白など、水引の種類も豊富です。



サービス運用フロー



クラウド、スタンドアロン、USB版の選択が可能!

- クラウド版は、インターネット接続環境にてご利用いただけます。
※PC、プリンター(保守込み)をご提供するシステムレンタル方式有り。
(故障時交換、更新管理、安価な初期導入費用)
- スタンドアロン版は、インターネット環境がなくてもPC単体でご利用いただけます。(オペレーションはクラウド版と同じです。)
- USB版はインストール不要で、PCに接続すればUSBから起動してご利用いただけます。

運用形態	スタンドアロン版		クラウド版
	インストール	USB	
Ent	○	—	○
Hq	○	—	○
St	○	—	○
Ez	○	—	○
USB mini	—	○	—

●スタンドアロン版は従来と同じくソフトウェアをインストールする方式です。●クラウド版では、ネットナビとのデータ連携も可能です。CSV連携は、クラウド版、スタンドアロン版の両方で可能です。●クラウド版は、インターネットで接続されたクラウドサーバでの運用となります。●ハイブリッド版はクラウド版とスタンドアロン版を同じPCから起動できるものです。ネットワークが切断してもPC単体(スタンドアロン版)で動作します。(注意)運用方式や機能などの詳細は、各種グレードにより異なります。●USB版は、スタンドアロン版と同様ですが、インストールは不要です。

●筆の達人、外字の達人、絆の達人、ギフトの達人、宛名自動レイアウトの達人、絆の達人は、(株)アイビーシーの商標または登録商標です。●Microsoft、Windowsは、米国Microsoft Corporationの商標または登録商標です。●iOSは米国Ciscoの商標または登録商標で、ライセンスに基づき使用されています。●SafariはApple Inc.の商標または登録商標です。●記載されている製品名などの固有名称は、各社の商標または登録商標です。●ヘルプデスクは有償サポートとなります。無償で本サービスを提供する場合および有償の場合においても受付時間や休日などを予告なく変更する場合があります。●本資料に記載されているシステム名、製品名などには、必ずしも商標表示(™・®)を付記していません。●その他の記載内容は予告なく変更する場合があります。

開発・総販売元

お問合せ先

ICTビジネス革新コンシェルジュ
株式会社 アイビーシー
〒162-0814 東京都新宿区新小川町3-3
TEL.03-3269-4701 <https://web.ibcjp.com/>



筆の達人® Web Next3

真心を伝えるプロの技!

掛紙・カード印刷作成サービスをWEBで提供!

Hq [Highly Qualified] St [Standard] Ez [Easy]



Windows 10, 11 / iOS 16 (iPad OS 16) 対応

詳しくは弊社ホームページで www.tatsujin.co.jp/

WebにてB to B to C サービスを実現！ 新たなギフトコミュニケーションの創造！

ポイント1 スマートデバイスで使える！ (タブレット・スマホ)

- ・タブレットはもちろん、スマートフォンからも印刷できます！
- ・ネット環境があれば、どこでも使えます！
- ・PC不要のため、手軽に始められます。

ポイント2 インストール不要！

- ・ソフトのみならず、書体のインストールも不要です！
- ・ネットにつなぐだけで、すぐにご利用可能です！

ポイント3 クラウド版と スタンドアロン版が選べる！

- ・スタンドアロン版は従来通りPCにインストールする方式。
- ・オペレーションは、クラウド版と同じWebブラウザでの操作。
- ・PC、プリンタ込みのシステムレンタル方式でご提供！

筆の達人の機能をWebでも実現！ ソフトや書体（フォント）のインストールは不要です

操作メニューボタン
分かりやすい順番の操作メニューが表示されます

**よく使う表書を
一覧表示**
よく使う表書は素早く選択
できます

フリー入力機能
フリーでメッセージなどを入力
できます

**文字色・書体
指定機能**
文字色と書体を簡単に変えら
れます

表書検索
表書の一部の文字
列で、らくらく検索

位置調整機能
ドラッグとクリック
による位置とサイズ
の調整が可能です

金銀水引選択
金水引か銀水引かを選択でき、
選んだ水引がログイン後も継
続表示されます

**白紙からフルカラーで
印刷できます**
白紙にフルカラー印刷、従来の
印刷済掛紙に文字だけを印刷
の、どちらかを選択できます

**戻るボタンで
微調整もスムーズに**
修正がらくらく

**グリッドライン
位置調整機能**
位置やサイズの調整が簡単に
できます



操作プロセス

1 表書選択

- トップページ(初期画面)では、よく使う表書が表示されます
- 約500種の中から選択可能
- 表書検索機能があります
- 風習や表書の意味が表示され、確認しながら選択できます



2 用紙(縦横比)・ デザイン選択

- A4などの規格サイズや短冊の他、長形用紙やカードが選択できます
- 表書に適した水引、デザインが選べますので表書と水引(花結や結切など)の組み合わせを間違える心配がありません



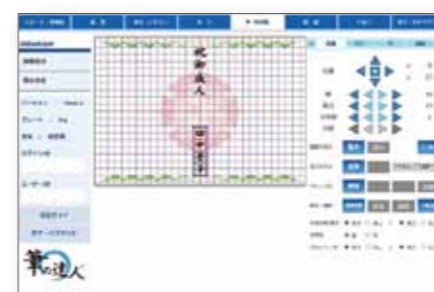
3 名入

- 個人名、法人名パターン(60種以上)から選択できます
- パターンを選択すると自動的に文字のサイズ・位置を最適にレイアウトします



4 微調整

- 印刷イメージを画面で確認しながら文字のサイズ・位置・色・書体の調整が簡単にできます
- 書体は中太楷書体、教科書体から選択できます



5 印刷

- 画面プレビュー通り印刷できます
- 風習辞書により表書・水引に間違いがないため、クレーム率0%を達成頂けます
- 過去の印刷履歴や登録画面から呼び出して印刷することも可能です

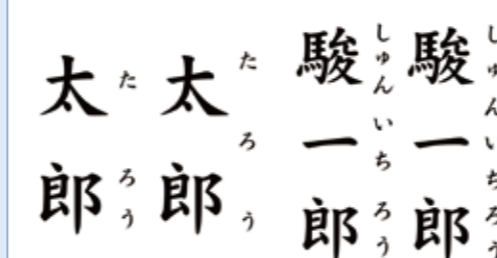


※注:本カタログで記載の機能は、グレードによってはサポートされていないものもあります。詳しくは、別紙機能比較表をご覧ください。

お薦めポイント① きれいなレイアウト

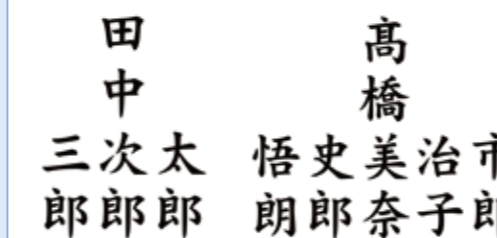
個人、法人、連名等多数の名入パターンから選択可能。パターンに合わせて文字を入力すると文字の位置や大きさを自動調整し、きれいにレイアウトします。

●ふりがな(ルビ)の位置が選べます! お好みのパターンが選べます。



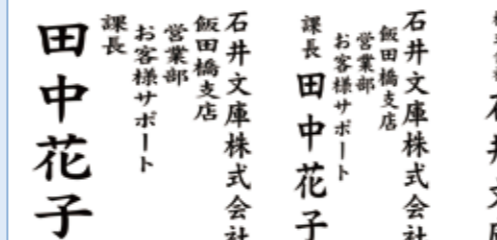
●各種連名ができます!

名のみ連名も簡単に作成できます。



●各種法人のレイアウトもできます!

前株の時は、自動で「株式会社」の文字が小さくなります。



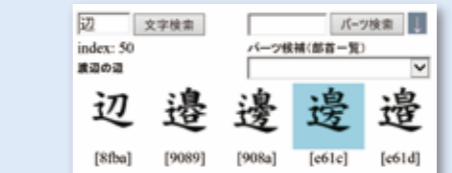
お薦めポイント② 外字をかたんに検索入力!

1

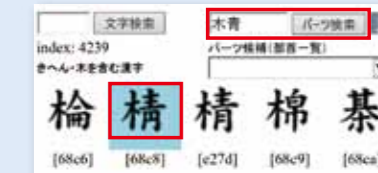


「外字かんたん検索」をクリックして、外字パレットを呼び出します。

2

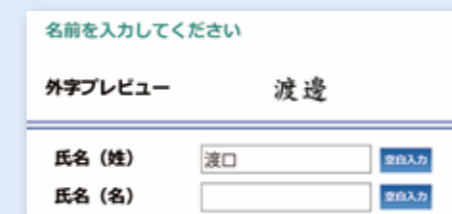


使用したい文字の元の字で検索すると、外字パレットに候補が表示されます。使用したい文字をクリックします。



パーツ検索が可能です。使用したい文字のパーツを入力し、検索すると、外字パレットに候補が表示されます。

3



外字を使用したい箇所をクリックすると、選択した外字が表示され、使用できます。また、プレビュー画面で文字の確認ができます。

外字の使用法の詳しい説明はこちらから ▶ <https://www.tatsujin.co.jp/service/gaiji/>



お薦めポイント③ 各種ブラウザに対応!

PCでお使いの場合、各種ブラウザでもご利用できるようになりました。
※Entで一括印刷、連続印刷機能を利用される場合は、Microsoft Edge (IEモード) でのご利用となります。



お薦めポイント④ NEW AIヘルプで安心操作

- 利用状況・場面に合った質問群の提示
- 利用者の環境に即時的確に回答
- 操作方法の丁寧な説明でスムーズに解決



お薦めポイント⑤ NEW USBでご利用可能に!

- ネットワーク接続不要
- インストール不要
- 差し込むだけで、どのPCでも簡単操作

